




PREISBLATT SONDERVERTRAG STROM

Für die Versorgung mit elektrischer Energie aus dem Niederspannungsnetz.

gültig ab 01.07.2022

**STADTWERKE NEUSTADT
AN DER WEINSTRASSE GMBH**
SITZ DER GESELLSCHAFT

-  Schlachthofstraße 60
67433 Neustadt an der Weinstraße
-  06321 402 - 271
-  kundenservice@swneustadt.de
www.swneustadt.de

Strom SV

local green

| Sondervertrag HAUSHALT und LANDWIRTSCHAFT | | Arbeitspreis netto (ohne Stromsteuer) | Arbeitspreis brutto ¹ | Grundpreis brutto ¹ |
|---|----|---|-------------------------------------|-----------------------------------|
| SWN privat local green | | 20,31 ct/kWh | 26,60 ct/kWh | 110,79 EUR/Jahr |
| Tarife: PRS15LE, LWS15LE | | | | |
| SWN privat TAG & NACHT local green | | 20,31 ct/kWh | 26,60 ct/kWh | 153,88 EUR/Jahr |
| Tarife: PRS15LD, LWS15LD | | 18,40 ct/kWh | 24,33 ct/kWh | |
| | HT | | | |
| | NT | | | |

| Sondervertrag GEWERBE | | Arbeitspreis netto (ohne Stromsteuer) | Arbeitspreis brutto ¹ | Grundpreis brutto ¹ |
|--|--------------------|---|-------------------------------------|-----------------------------------|
| SWN profi mit Abnahme bis 10.000 kWh/Jahr | local green | 21,05 ct/kWh | 27,49 ct/kWh | 123,11 EUR/Jahr |
| Tarife: PES15LE | | | | |
| SWN profi mit Abnahme über 10.000 kWh/Jahr | local green | 22,08 ct/kWh | 28,71 ct/kWh | entfällt |
| Tarife: PES15LE | | | | |
| SWN profi TAG & NACHT mit HT Abnahme bis 10.000 kWh/Jahr | local green | 21,05 ct/kWh | 27,49 ct/kWh | 178,50 EUR/Jahr |
| Tarife: PDS15LD | | 18,40 ct/kWh | 24,33 ct/kWh | |
| | HT | | | |
| | NT | | | |
| SWN profi TAG & NACHT mit HT Abnahme über 10.000 kWh/Jahr | local green | 22,08 ct/kWh | 28,71 ct/kWh | 55,39 EUR/Jahr |
| Tarife: PDS15LD | | 18,40 ct/kWh | 24,33 ct/kWh | |
| | HT | | | |
| | NT | | | |

Bei Doppeltarifzählern richtet sich der HT-Arbeitspreis nach dem Bedarf im HT-Zeitraum (bis oder über 10.000 kWh/Jahr).

Die Konzessionsabgabe beträgt 1,59 ct/kWh und ist bei NT-Messung auf 0,61 ct/kWh reduziert.

Im Grundpreis ist beim Einzonentarif 11,25 EUR/Jahr netto und beim Zweizonentarif 16,88 EUR/Jahr netto für den Messstellenbetrieb enthalten.

Der Arbeitspreis SWN privat local green enthält folgende Preisbestandteile:

| | | |
|---------------------|---------------------|-------------|
| § 17 f EnWG-Umlage | 0,419 ct/kWh | |
| § 18 AbLaV-Umlage | 0,003 ct/kWh | |
| § 19 NEV-Umlage | 0,437 ct/kWh | 4,7% |
| KWKG-Umlage | 0,378 ct/kWh | |
| EEG-Umlage | 0,000 ct/kWh | |
| Konzessionsabgabe | 1,590 ct/kWh | 6,0% |
| Netznutzungsentgelt | 7,380 ct/kWh | 27,7% |
| Bezug und Vertrieb | 10,100 ct/kWh | 38,0% |
| Stromsteuer | 2,050 ct/kWh | |
| Mehrwertsteuer | 4,248 ct/kWh | 23,7% |
| Arbeitspreis | 26,60 ct/kWh | 100% |

Der Verbrauchspreis enthält einen Förderaufschlag von 0,6 ct/kWh netto (0,7 ct/kWh brutto). Die kompletten Erlöse aus dem Förderaufschlag abzüglich der Verwaltungskosten werden für den Bau und den Betrieb von Erneuerbare-Energien-Anlagen im Versorgungsgebiet der Stadtwerke Neustadt an der Weinstraße GmbH und der unmittelbaren Umgebung investiert und verwendet.

 Weitere Informationen zu den Preisbestandteilen (liefer- und netzbezogene Umlagen bzw. Aufschläge sowie deren Berechnungsgrundlagen) erhalten Sie unter www.netztransparenz.de.

 Weitere Informationen zu der Preiszusammensetzung unserer Tarife finden Sie auf unserer Homepage unter www.swneustadt.de.

¹ Die Bruttopreise sind gerundet und beinhalten die Mehrwertsteuer in Höhe von 19 %.